



# Fact Book 2010

For the year ended March 31, 2010

古河スカイ ファクトブック2010

## 経営理念

私たち古河スカイは、社会と地球環境に優しいアルミニウムを通じて、以下の経営理念を掲げ、事業活動を推進します。

1. お客様に満足いただける製品・サービスを開発・提供し、企業価値を高めるとともに、社会の発展に寄与します。
2. 良き企業市民として、持続可能な社会の構築に取り組みます。
3. 働く人を大切に、ゆとりと豊かさを実現します。
4. 倫理に基づき行動し、法令を遵守し、徳のある企業を目指します。

### 会社概要 (2010年3月31日現在)

社名	古河スカイ株式会社
H P	<a href="http://www.furukawa-sky.co.jp/">http://www.furukawa-sky.co.jp/</a>
事業内容	アルミニウムおよびアルミニウム合金の製造、加工、販売
設立	2003年10月
資本金	165億2,840万円
従業員数	2,022名

### WEBサイトのご案内

<http://www.furukawa-sky.co.jp/>

当社 Web サイトでは、製品・技術等の情報はもちろん、IR 情報ページにて各種資料・開示書類等をダウンロードいただけます。ぜひご利用ください。



## 拠点所在地

## 販売拠点

東京 (本社)	〒101-8970 東京都千代田区外神田四丁目14番1号 秋葉原UDX12階 TEL (03) 5295-3800 (代表) FAX (03) 5295-3760
大阪 (関西支社)	〒530-0004 大阪市北区堂島浜二丁目1番29号 古河大阪ビル6階 TEL (06) 4797-7300 FAX (06) 4797-7327
名古屋 (中部支社)	〒461-0005 名古屋市東区東桜一丁目14番25号 テレビアビル8階 TEL (052) 955-6680 FAX (052) 955-6683
福岡 (九州支社)	〒812-0011 福岡市博多区博多駅前三丁目2番1号 日本生命博多駅前ビル3階 TEL (092) 436-3341 FAX (092) 436-3349

## 生産拠点

福井 (圧延)	〒913-8588 福井県坂井市三国町黒目21-1番地 TEL (0776) 82-5840 FAX (0776) 81-6022
深谷 (圧延)	〒366-8511 埼玉県深谷市上野台1351番地 TEL (048) 572-1311 FAX (048) 573-4162
日光 (圧延)	〒321-1443 栃木県日光市清滝桜ヶ丘町1番地 TEL (0288) 54-0567 FAX (0288) 53-3329
小山 (押出・鋳物・鍛造)	〒323-0812 栃木県小山市大字土塔560番地 TEL (0285) 23-2111 FAX (0285) 22-1668

## 関連会社

## 親会社

古河電気工業株式会社  
東京都千代田区  
・非鉄金属製品の製造販売

## 連結子会社

株式会社ACE21  
埼玉県深谷市  
・アルミニウム板の切断加工及び販売

古河スカイ滋賀株式会社  
滋賀県近江八幡市  
・アルミニウム押出製品の製造

株式会社ニッケイ加工  
大阪市淀川区  
・アルミニウム加工品の製造、販売

株式会社エルコンボ  
埼玉県深谷市  
・倉庫運送業務、梱包資材の製造及び販売

古河カラーアルミ株式会社  
栃木県宇都宮市  
・アルミニウムの塗装加工

スカイサービス株式会社  
埼玉県深谷市  
・工場構内の一般サービス業務

東日本鍛造株式会社  
栃木県小山市  
・アルミニウム鍛造品の製造

PT. Furukawa Indal Aluminum  
インドネシア共和国 東ジャワ州  
・アルミニウム押出製品の製造、販売

株式会社システムスカイ  
埼玉県深谷市  
・電子計算機による情報処理、ソフトウエアの開発及び販売

古河スカイテクノ株式会社  
埼玉県深谷市  
・アルミニウム加工品の製造、販売

日本製箔株式会社  
東京都千代田区  
・アルミニウム箔製品の製造、販売

日本金属箔工業株式会社  
東京都千代田区  
・アルミニウム箔製品の加工、販売

古河(天津)精密業有限公司  
中華人民共和国 天津市  
・アルミニウム押出製品の製造、販売

Furukawa-Sky Aluminum (Vietnam) Inc.  
ベトナム社会主義共和国 ホーチミン市  
・アルミニウム精密鋳物製品の製造

## 持分法適用関連会社

Bridgnorth Aluminium Ltd.  
イギリス シュロプシャー州  
・アルミニウム圧延品の製造、販売

乳源東陽光精箔有限公司  
中国 広東省韶関市  
・アルミニウム圧延品の製造、販売

韶関市陽之光鋁箔有限公司  
中国 広東省韶関市  
・アルミニウム圧延品の製造、販売

●当社の強み

## 国内トップの総合アルミニウムメーカー

- アルミニウム生産・販売量は国内トップ
- 板、押出製品、鋳物・鍛造製品、およびその加工品を生産・販売する国内随一の総合アルミニウムメーカー

## 世界に通じる品質とコスト競争力

1. 福井工場 世界最大級の圧延機を保有し、缶材・箔用材などの大型製品を生産  
LNG 船タンカー用板材、厚板、箔用材では国内トップシェア
2. 深谷工場 一般厚板、印刷板、自動車材等中規模ロット多品種を生産
3. 日光工場 自動車熱交換器材、メモリーディスク材など高付加価値特殊品を生産
4. 小山工場 高品質・高精度な押出材を生産
5. 鋳鍛工場 アジア最大級の 15,000t プレス機を保有し、大型鍛造製品を生産  
高精密鋳物製品を生産

## 各種ノウハウを活かしたグローバル展開

高成長を続ける海外の輸送分野向け需要への対応を主として、世界各地に事業展開

●海外ネットワーク

### 1 PT.Furukawa Indal Aluminum

概要 自動車熱交換器用押出材 製造・販売  
所在 インドネシア スラバヤ近郊 グレシク市  
資本金 6百万 US ドル  
(古河スカイ 55%、Indal40%、豊田通商 5%)

### 2 古河（天津）精密鋁業有限公司

概要 自動車熱交換器用押出材 製造・販売  
所在 中国 天津市西青開発区  
資本金 81,276 千元  
(古河スカイ 100%)

### 5 Bridgnorth Aluminium Ltd.

概要 アルミニウム圧延品 製造・販売  
所在 イギリス シュロプシャー州  
資本金 18 万ユーロ  
29 百万 英ポンド (古河スカイ 25%)

### 6a 乳源東陽光精箔有限公司

概要 アルミニウム圧延品の製造・販売  
所在 中国 広東省韶関市  
資本金 25 千万元 (古河スカイ 25%)

### 6b 韶関市陽之光鋁箔有限公司

概要 アルミニウム圧延品の製造・販売  
所在 中国 広東省韶関市  
資本金 49,650 万元 (古河スカイ 25%)

### 7 Furukawa-Sky Aluminum (Thailand) co., Ltd.

概要 アルミニウム製品の加工・販売  
所在 タイ国 アユタヤ県  
資本金 16 千万バーツ (古河スカイ 100%)

●国内生産ネットワーク

1 福井工場

概要 板製品の製造  
 主要生産品目 ・飲料用缶材（ボディーマ、  
 エンド材）、箔地  
 ・LNG 船・航空機向け大型板材  
 所 在 福井県坂井市

2 深谷工場

概要 板製品の製造  
 主要生産品目 ・印刷版、一般厚板  
 ・自動車材、一般材  
 所 在 埼玉県深谷市

3 日光工場

概要 板製品の製造  
 主要生産品目 ・自動車熱交換器材  
 ・メモリーディスク材  
 所 在 栃木県日光市

4 小山工場

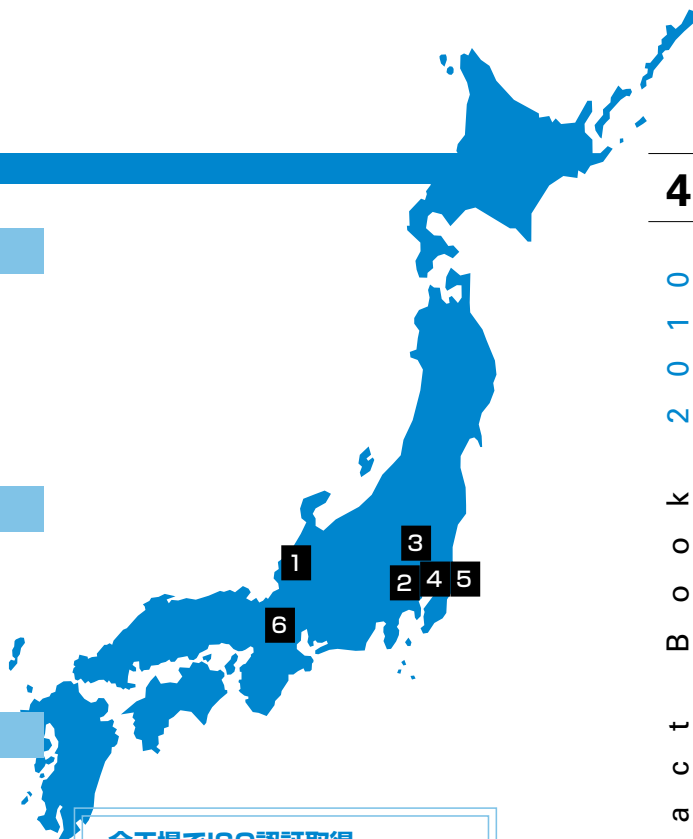
概要 押出製品の製造  
 主要生産品目 ・自動車熱交換器材  
 ・感光ドラム材  
 所 在 栃木県小山市

5 鋳鍛工場

概要 鋳物・鍛造製品の製造  
 主要生産品目 ・輸送分野向け鋳物製品  
 ・電子分野向け鍛造製品  
 所 在 栃木県小山市


6 古河スカイ滋賀

概要 押出製品の製造  
 主要生産品目 ・自動車熱交換器材  
 ・感光ドラム材  
 所 在 滋賀県近江八幡市




全工場でISO認証取得

全工場でISO9001認証を、さらに福井・小山・滋賀では、宇宙航空製品の品質、安全、耐空性の促進のための規格「AS9100認証」を取得し、総合的な品質管理を実現しています。また、ISO14001認証も全工場で取得しており、継続的な環境保全活動を推進しています。



板材（コイル）



押出材（型材）



鍛造品

3 Furukawa-Sky Aluminum (Vietnam) Inc.

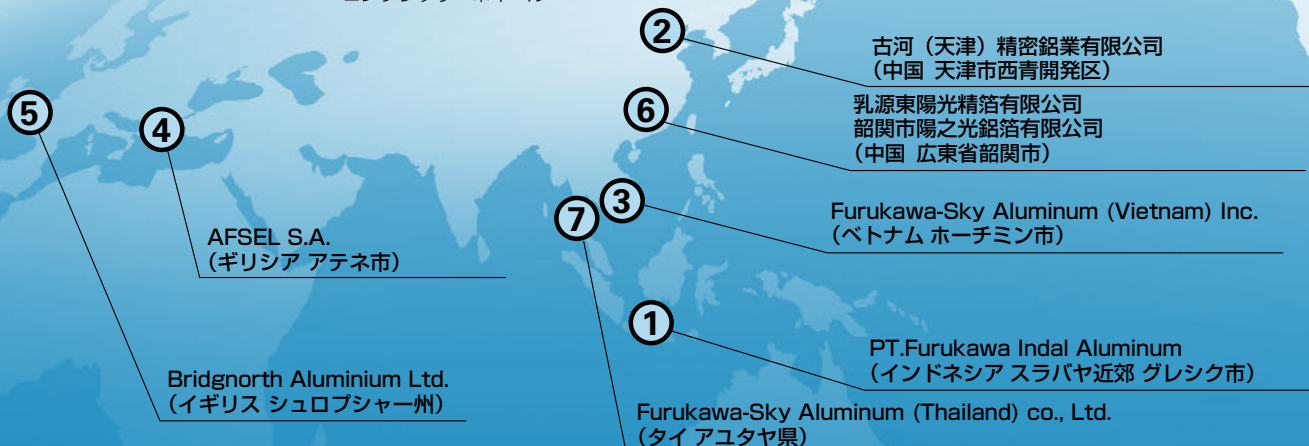
概要 ターボチャージャー用  
 コンプレッサーホイール製造  
 所 在 ベトナム ホーチミン市  
 資本金 6百万USドル  
 (古河スカイ 100%)



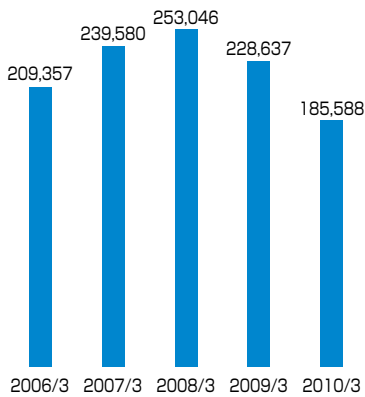
コンプレッサーホイール

4 AFSEL S.A.

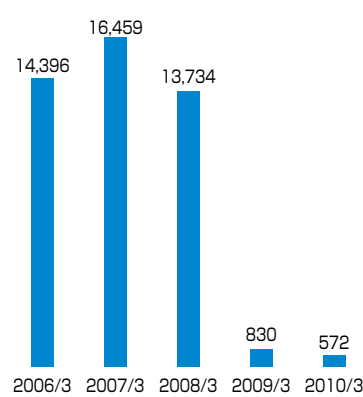
概要 自動車熱交換器用板材の販売  
 所 在 ギリシア アテネ市  
 資本金 18万ユーロ  
 (古河スカイ 50%、エルバル S.A. 50%)



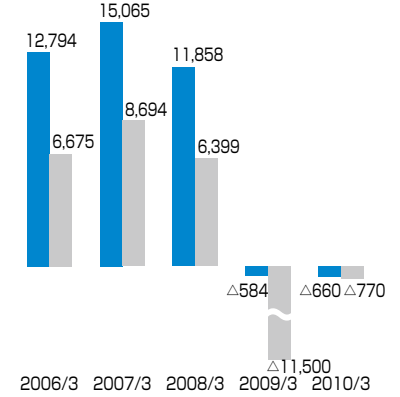
■ 売上高 (単位: 百万円)



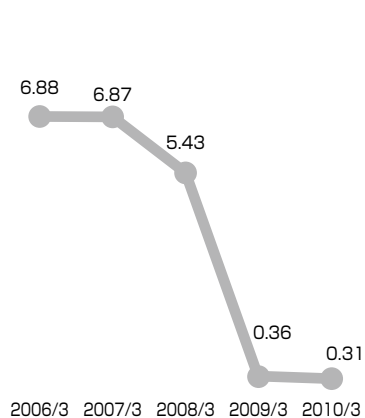
■ 営業利益 (単位: 百万円)



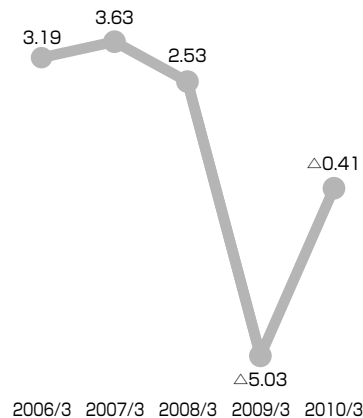
■ 経常利益又は経常損失 (単位: 百万円)  
■ 当期純利益又は当期純損失 (単位: 百万円)



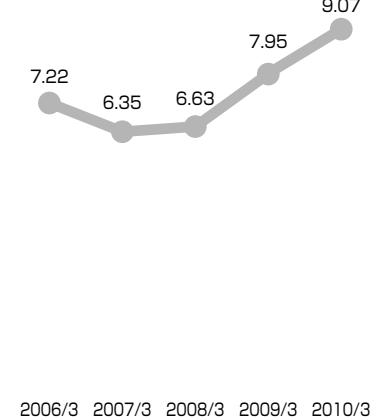
■ 売上高営業利益率 (単位: %)



■ 売上高当期純利益率 (単位: %)

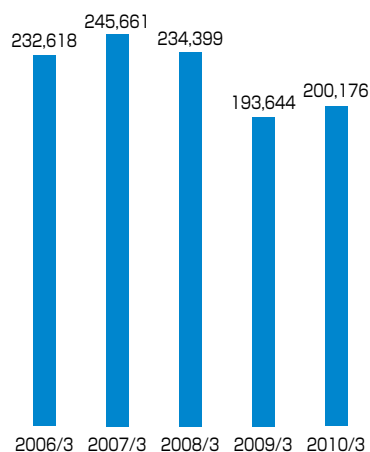


■ 販売費及び一般管理費率 (単位: %)

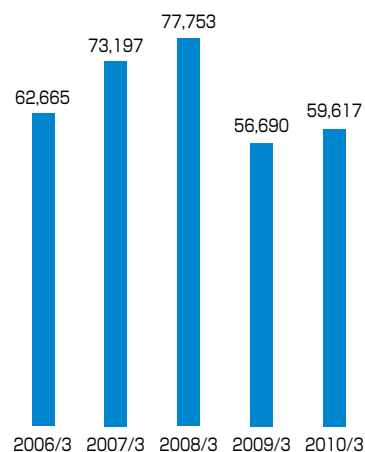


会計年度	2006.3	2007.3	2008.3	2009.3	2010.3
<b>業績・収益性の推移</b> (単位: 百万円)					
売上高	209,357	239,580	253,046	228,637	185,588
売上原価	179,854	207,913	222,541	209,638	168,182
販売費及び一般管理費	15,106	15,207	16,771	18,169	16,834
営業利益	14,396	16,459	13,734	830	572
経常利益又は経常損失 (△)	12,794	15,065	11,858	△ 584	△ 660
当期純利益又は当期純損失 (△)	6,675	8,694	6,399	△ 11,500	△ 770
売上高営業利益率 (単位: %)	6.88	6.87	5.43	0.36	0.31
売上高当期純利益率 (単位: %)	3.19	3.63	2.53	△ 5.03	△ 0.41
売上原価率 (単位: %)	85.91	86.78	87.94	91.69	90.62
販売費及び一般管理比率 (単位: %)	7.22	6.35	6.63	7.95	9.07

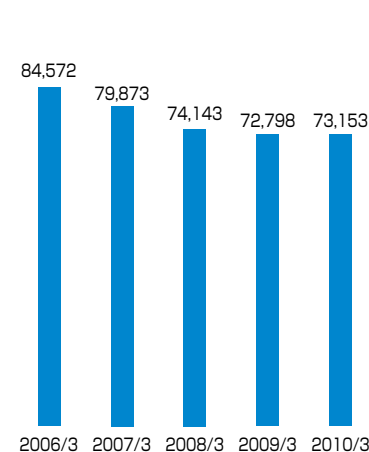
■ 総資産 (単位:百万円)



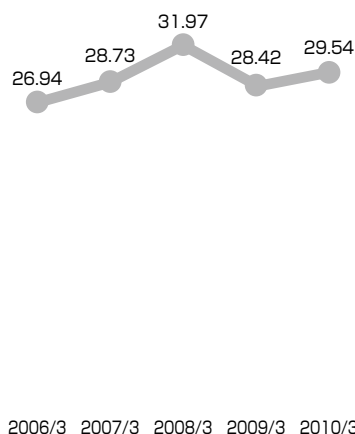
■ 純資産 (単位:百万円)



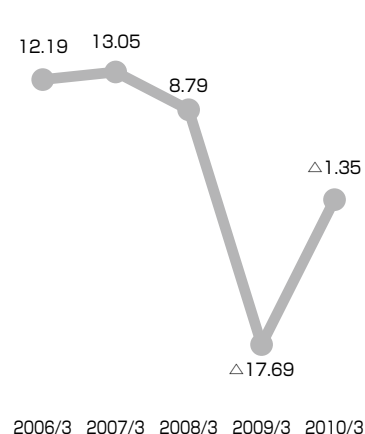
■ 有利子負債 (単位:百万円)



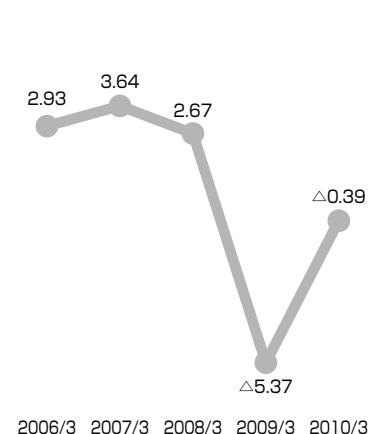
■ 自己資本比率 (単位:%)



■ 自己資本当期純利益率 (ROE) (単位:%)



■ 総資産当期純利益率 (ROA) (単位:%)



会計年度	2006.3	2007.3	2008.3	2009.3	2010.3
<b>財政状態・効率性の推移</b> (単位:百万円)					
総資産	232,618	245,661	234,399	193,644	200,176
純資産	62,665	73,197	77,753	56,690	59,617
有利子負債	84,572	79,873	74,143	72,798	73,153
流動資産	114,583	118,212	107,400	79,533	89,239
固定資産	118,036	127,449	126,999	114,110	110,938
流動負債	108,088	112,666	106,800	84,535	85,699
固定負債	59,155	59,799	49,847	52,419	54,861
自己資本比率 (単位:%)	26.94	28.73	31.97	28.42	29.54
自己資本当期純利益率 (ROE) (単位:%)	12.19	13.05	8.79	△17.69	△1.35
総資産当期純利益率 (ROA) (単位:%)	2.93	3.64	2.67	△5.37	△0.39

・自己資本比率=自己資本(期末)÷総資産(期末)

・自己資本当期純利益率(ROE)=当期純利益÷純資産(期中平均)

・総資産当期純利益率(ROA)=当期純利益÷総資産(期中平均)

■ 棚卸資産回転率 (単位: 回)



2006/3 2007/3 2008/3 2009/3 2010/3

■ 総資産回転率 (単位: 回)



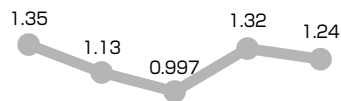
2006/3 2007/3 2008/3 2009/3 2010/3

■ 棚卸資産回転日数 (単位: 日)



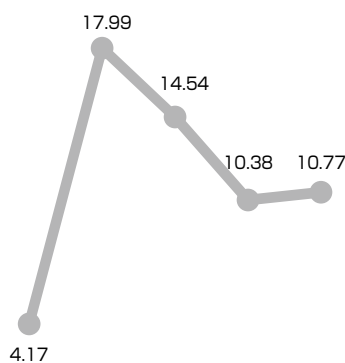
2006/3 2007/3 2008/3 2009/3 2010/3

■ D/E レシオ (単位: 倍)



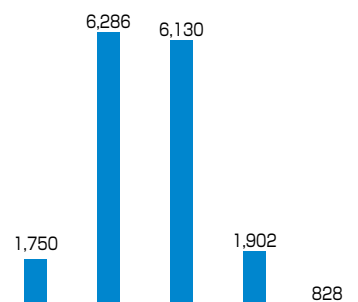
2006/3 2007/3 2008/3 2009/3 2010/3

■ インタレスト・カバレッジ・レシオ (単位: 倍)



2006/3 2007/3 2008/3 2009/3 2010/3

■ フリー・キャッシュ・フロー (単位: 百万円)

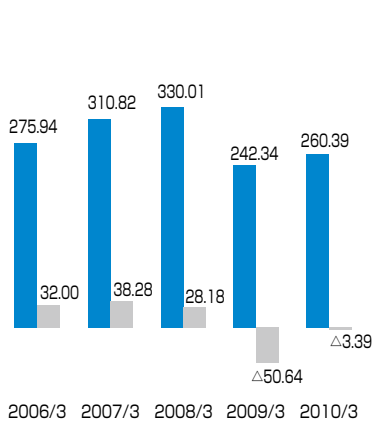


2006/3 2007/3 2008/3 2009/3 2010/3

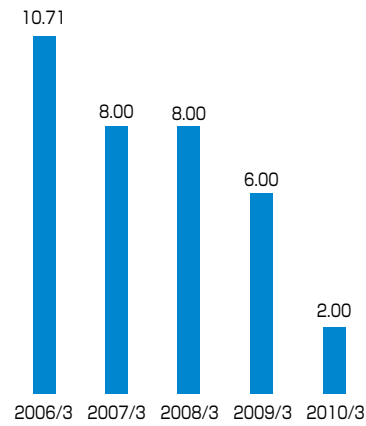
会計年度	2006.3	2007.3	2008.3	2009.3	2010.3
<b>効率性の推移</b>					
棚卸資産回転率 (単位: 回)	6.99	7.65	7.74	7.48	7.70
総資産回転率 (単位: 回)	0.92	1.00	1.05	1.07	0.94
棚卸資産回転日数 (単位: 日)	52.2	47.7	47.1	48.8	47.4
<b>流動性指標 (単位: 倍)</b>					
D/E レシオ	1.35	1.13	0.997	1.32	1.24
インタレスト・カバレッジ・レシオ	4.17	17.99	14.54	10.38	10.77
<b>キャッシュ・フロー (単位: 百万円)</b>					
営業活動によるキャッシュ・フロー	6,062	24,447	21,832	14,293	13,337
投資活動によるキャッシュ・フロー	△ 4,312	△ 18,161	△ 15,702	△ 12,391	△ 12,509
財務活動によるキャッシュ・フロー	△ 1,869	△ 6,400	△ 7,531	△ 2,831	△ 190
現金及び現金同等物の期末残高	5,953	5,883	4,466	3,465	4,111
フリー・キャッシュ・フロー	1,750	6,286	6,130	1,902	828



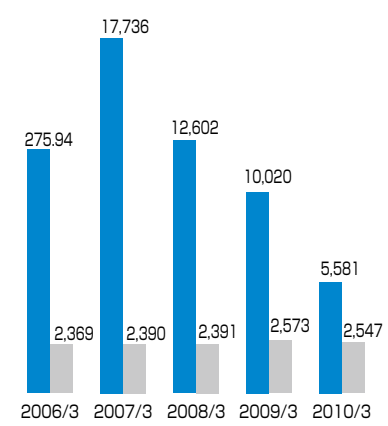
■ 1株当たり純資産 (単位:円)  
 ■ 1株当たり当期純利益又は1株当たり当期純損失(単位:円)



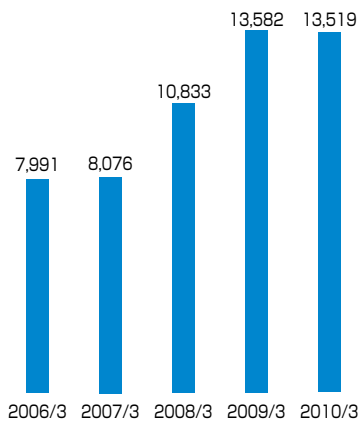
■ 1株当たり配当額 (単位:円)




■ 設備投資額 (単位:百万円)  
 ■ 研究開発費 (単位:百万円)



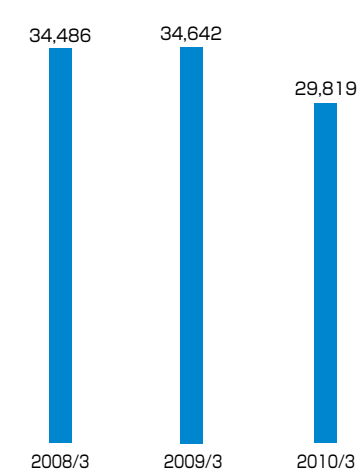
■ 減価償却費 (単位:百万円)



■ 海外比率推移 (海外売上高/連結売上高) (単位:%)



■ 海外売上高 (単位:百万円)



会計年度	2006.3	2007.3	2008.3	2009.3	2010.3
<b>1株当たり指標</b> (単位:円)					
当期純利益又は当期純損失 (△)	32.00	38.28	28.18	△ 50.64	△ 3.39
純資産	275.94	310.82	330.01	242.34	260.39
配当額	10.71	8.00	8.00	6.00	2.00
<b>その他データ</b> (単位:百万円)					
研究開発費	2,369	2,391	2,563	2,573	2,547
設備投資額	12,145	17,736	12,602	10,020	5,581
減価償却費	7,991	8,076	10,883	13,582	13,519
従業員数 (単位:人)	3,060	3,270	3,639	3,582	3,427

連結貸借対照表					
会計年度	2006.3	2007.3	2008.3	2009.3	2010.3
<b>資産の部</b>					
流動資産	114,583	118,212	107,400	79,533	89,239
現金及び預金	6,311	6,176	4,556	3,555	4,201
受取手形及び売掛金	61,070	65,529	57,282	40,133	58,262
たな卸資産	31,138	31,503	33,905	27,224	20,975
前渡金	6,172	3,689	6	6	0
未収入金	8,258	8,564	8,785	5,254	4,104
繰延税金資産	1,310	1,079	486	298	1,459
その他	395	1,766	2,498	3,205	366
貸倒引当金	△ 71	△ 94	△ 117	△ 142	△ 128
固定資産	118,036	127,449	126,999	114,110	110,938
有形固定資産	104,639	113,952	114,665	106,708	97,828
建物及び構築物	23,282	22,581	24,881	24,767	22,902
機械装置及び運搬具	34,718	37,080	44,882	39,776	34,517
土地	39,925	40,010	39,287	37,170	36,634
建設仮勘定	4,208	11,683	2,428	1,836	946
その他	2,505	2,598	3,187	3,159	2,829
無形固定資産	2,086	2,061	1,782	1,937	2,409
のれん	165	111	57	2	835
ソフトウェア	1,833	1,855	1,630	1,847	1,470
その他	88	95	96	88	104
投資その他の資産	11,311	11,437	10,551	5,466	10,701
投資有価証券	3,519	3,426	2,312	3,815	4,385
長期前払費用	352	390	380	287	223
繰延税金資産	6,274	6,602	6,798	278	1,697
その他	1,487	1,265	1,334	1,416	4,441
貸倒引当金	△ 320	△ 246	△ 273	△ 330	△ 45
資産合計	232,618	245,661	234,399	193,644	200,176

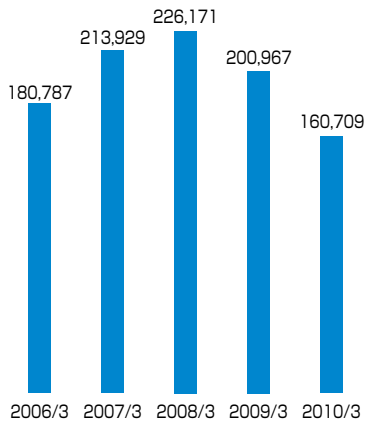
(単位：百万円)

連結損益計算書					
会計年度	2006.3	2007.3	2008.3	2009.3	2010.3
売上高	209,357	239,580	253,046	228,637	185,588
売上原価	179,854	207,913	222,541	209,638	168,182
売上総利益	29,502	31,666	30,505	18,999	17,406
販売費及び一般管理費	15,106	15,207	16,771	18,169	16,834
営業利益	14,396	16,459	13,734	830	572
営業外収益	417	452	510	643	445
営業外費用	2,019	1,847	2,387	2,057	1,677
経常利益又は経常損失(△)	12,794	15,065	11,858	△ 584	△ 660
特別利益	1,775	126	756	420	81
特別損失	2,866	692	1,439	4,524	2,494
税金等調整前当期純利益又は税金等調整前当期純損失(△)	11,703	14,498	11,175	△ 4,687	△ 3,072
法人税、住民税及び事業税	6,580	6,325	3,883	271	537
法人税等調整額	△ 1,646	△ 669	567	7,467	△ 2,783
少数株主利益又は少数株主損失(△)	94	148	326	△ 925	△ 56
当期純利益又は当期純損失(△)	6,675	8,694	6,399	△ 11,500	△ 770

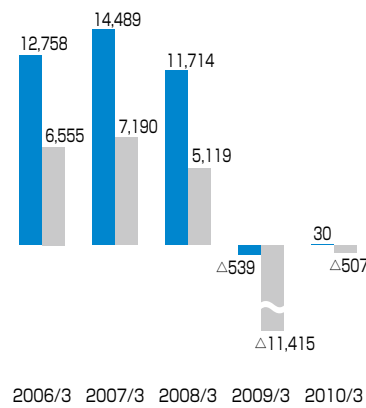
(単位：百万円)

会計年度	2006.3	2007.3	2008.3	2009.3	2010.3
<b>負債の部</b>					
<b>流動負債</b>	108,088	112,666	106,800	84,535	85,699
支払手形及び買掛金	43,102	48,641	45,479	27,792	37,916
短期借入金	30,674	29,354	28,094	28,101	28,001
1年内償還予定の社債	276	263	160	155	240
1年内返済予定の長期借入金	11,235	7,536	13,136	7,111	4,559
未払金	8,361	13,622	8,818	7,542	5,567
未払費用	9,307	8,943	8,619	7,649	8,320
未払法人税等	3,961	3,609	1,685	63	572
未払消費税等	201	59	462	661	129
繰延税金負債	—	—	—	1	—
その他	972	640	347	5,459	394
<b>固定負債</b>	59,155	59,799	49,847	52,419	54,861
社債	388	395	235	305	290
長期借入金	41,999	42,325	32,518	37,126	40,063
退職給付引当金	15,191	15,512	15,473	13,573	12,169
役員退職慰労引当金	384	163	186	145	168
繰延税金負債	97	48	115	126	69
環境対策引当金	579	646	370	176	207
事業構造改善引当金	—	—	—	—	753
その他	517	710	950	967	1,140
<b>負債合計</b>	<b>167,244</b>	<b>172,465</b>	<b>156,647</b>	<b>136,954</b>	<b>140,560</b>
<b>少数株主持分</b>					
少数株主持分	2,710	—	—	—	—
<b>資本の部</b>					
資本金	16,528	—	—	—	—
資本剰余金	35,184	—	—	—	—
利益剰余金	10,378	—	—	—	—
その他有価証券評価差額金	503	—	—	—	—
為替換算調整勘定	72	—	—	—	—
自己株式	△0	—	—	—	—
<b>資本合計</b>	<b>62,665</b>	<b>—</b>	<b>—</b>	<b>—</b>	<b>—</b>
<b>負債、少数株主持分及び資本合計</b>	<b>232,618</b>	<b>—</b>	<b>—</b>	<b>—</b>	<b>—</b>
<b>純資産の部</b>					
<b>株主資本</b>	<b>—</b>	<b>69,122</b>	<b>73,705</b>	<b>60,388</b>	<b>59,162</b>
資本金	—	16,528	16,528	16,528	16,528
資本剰余金	—	35,184	35,184	35,184	35,184
利益剰余金	—	17,410	21,993	8,676	7,452
自己株式	—	△1	△1	△1	△2
<b>評価・換算差額等</b>	<b>—</b>	<b>1,466</b>	<b>1,240</b>	<b>△5,352</b>	<b>△31</b>
その他有価証券評価差額金	—	474	△99	△30	169
繰延ヘッジ損益	—	855	1,257	△4,915	47
為替換算調整勘定	—	136	81	△407	△247
少数株主持分	—	2,609	2,808	1,654	486
<b>純資産合計</b>	<b>—</b>	<b>73,197</b>	<b>77,753</b>	<b>56,690</b>	<b>59,617</b>
<b>負債及び純資産合計</b>	<b>—</b>	<b>245,661</b>	<b>234,399</b>	<b>193,644</b>	<b>200,176</b>

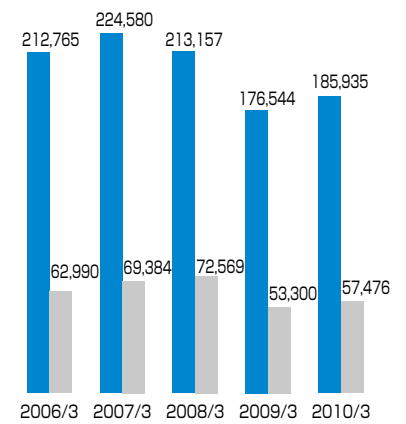
■ 売上高 (単位: 百万円)



■ 営業利益又は営業損失 (単位: 百万円)  
■ 当期純利益又は当期純損失 (単位: 百万円)



■ 総資産 (単位: 百万円)  
■ 純資産 (単位: 百万円)



(単位: 百万円)

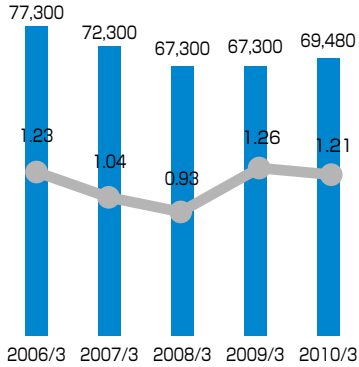
会計年度	2006.3	2007.3	2008.3	2009.3	2010.3
売上高	180,787	213,929	226,171	200,967	160,709
売上原価	157,015	187,664	202,091	187,910	148,289
販売費及び一般管理費	11,014	11,775	12,366	13,596	12,390
営業利益又は営業損失 (△)	12,758	14,489	11,714	△ 539	30
経常利益又は経常損失 (△)	11,321	13,267	10,327	△ 1,551	△ 873
税引前当期純利益又は税引前当期純損失 (△)	10,924	12,865	8,825	△ 5,121	△ 3,125
当期純利益又は当期純損失 (△)	6,555	7,190	5,119	△ 11,415	△ 507
総資産	212,765	224,580	213,157	176,544	185,935
純資産	62,990	69,384	72,569	53,300	57,476
有利子負債	77,300	72,300	67,300	67,300	69,480
固定負債	54,196	54,707	44,899	48,304	50,703
流動負債	95,579	100,489	95,689	74,940	77,756

品種別売上数量

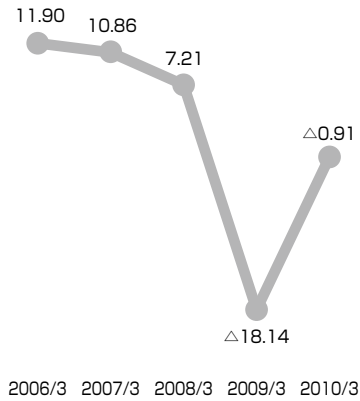
(単位: 千トン)

会計年度	2006.3	2007.3	2008.3	2009.3	2010.3
板 計	380	397	396	370	355
缶材	123	121	122	112	113
箔地	41	43	39	36	33
一般内需	192	208	176	165	140
輸出	43	45	59	57	69
押出・鋳鍛 計	47	47	46	36	33
総 計	427	444	442	407	388

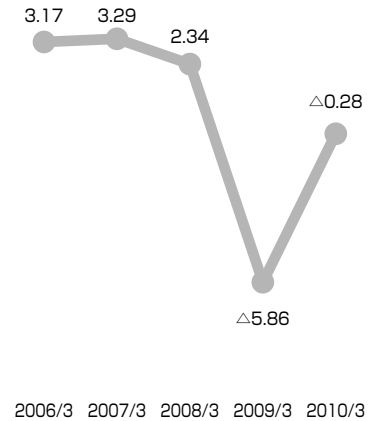
■ 有利子負債 (単位:百万円)  
■ D/E レシオ (単位:倍)



■ 自己資本当期純利益率(ROE) (単位:%)



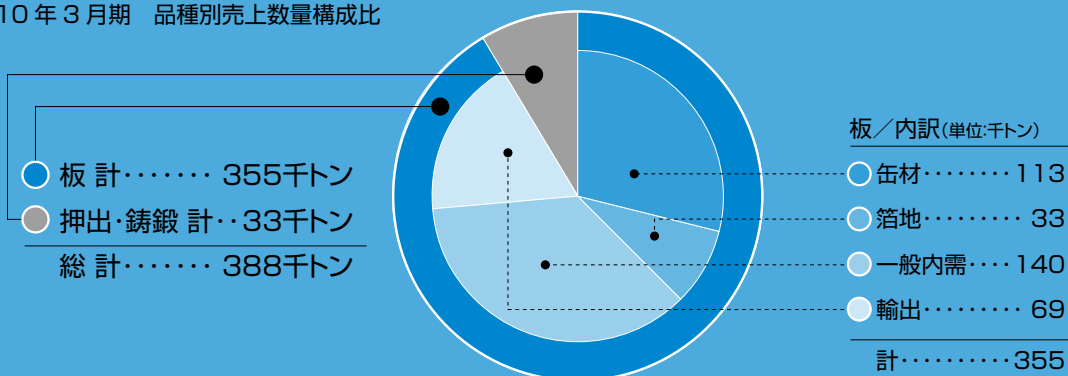
■ 総資産当期純利益率 (ROA) (単位:%)



(単位:百万円)

会計年度	2006.3	2007.3	2008.3	2009.3	2010.3
1株当たり当期純利益又は1株当たり当期純損失(△) (単位:円)	31.42	31.66	22.54	△50.26	△2.23
1株当たり純資産 (単位:円)	277.37	305.52	319.55	234.70	253.10
売上高営業利益率 (単位:%)	7.06	6.77	5.18	△0.27	0.02
売上高当期純利益率 (単位:%)	3.63	3.36	2.26	△5.68	△0.32
自己資本比率 (単位:%)	29.61	30.90	34.04	30.19	30.91
自己資本当期純利益率 (ROE) (単位:%)	11.90	10.86	7.21	△18.14	△0.92
総資産当期純利益率 (ROA) (単位:%)	3.17	3.29	2.34	△5.86	△0.28
棚卸資産回転率 (単位:回)	7.13	8.03	8.13	7.80	8.09
総資産回転率 (単位:回)	0.88	0.98	1.03	1.03	0.89
棚卸資産回転日数 (単位:日)	51.2	45.5	44.9	46.8	45.1
D/E レシオ (単位:倍)	1.23	1.04	0.93	1.26	1.21
研究開発費 (単位:百万円)	2,215	2,259	2,480	2,442	2,413
設備投資額 (単位:百万円)	10,890	14,154	10,295	7,664	4,101
減価償却費 (単位:百万円)	6,871	7,043	9,506	11,291	11,618

■ 2010年3月期 品種別売上数量構成比



## 古河電気工業株式会社

(軽金属事業部門)

- 1896年 6月 横浜電線製造(株)設立  
(後に古河電気工業(株)に商号変更)
- 1921年 ジュラルミンの研究試作を開始
- 1926年 ジュラルミン板を製造
- 1933年 日光にアルミニウム製板工場新設
- 1944年 6月 小山工場新設
- 1952年 5月 現・日光工場完成
- 1957年 12月 日本製箔(株)(現連結子会社)に資本参加
- 1959年 8月 米国アルコア社との共同出資により  
古河アルミニウム工業(株)を設立
- 1960年 7月 日本軽金属化工機(株)(現・(株)ニッケイ加工  
・連結子会社)に資本参加
- 1968年 7月 古河アルミニウム工業(株)滋賀工場  
(現・古河スカイ滋賀(株)・連結子会社)新設
- 1968年 9月 東日本鍛造(株)(現連結子会社)設立
- 1973年 7月 古河カラーアルミ(株)(現連結子会社)設立
- 1983年 5月 古河アルミニウム工業(株)福井工場  
(現・福井工場)新設
- 1992年 11月 古河アルミコイルセンター(株)  
(現・(株)ACE21・連結子会社)設立
- 1993年 10月 古河アルミニウム工業(株)を吸収合併
- 1998年 8月 インドネシアに現地法人  
PT.Furukawa Indal Aluminum 設立

※1985年、アルコア社は資本撤退しております。

## スカイアルミニウム株式会社

- 1964年 12月 昭和電工(株)、八幡製鐵(株)(現・新日本製鐵  
(株))、米国カイザーアルミニウム社\*の合併  
によりスカイアルミニウム(株)を設立
- 1967年 4月 深谷工場新設
- 1976年 12月 スカイサービス(株)(現連結子会社)設立
- 1979年 2月 ヤマト軽金属加工(株)  
(現・(株)ACE21・連結子会社)を設立
- 1990年 3月 (株)システムスカイ(現連結子会社)を設立  
スカイテクノ(株)(現・古河スカイテクノ(株)・  
連結子会社)を設立
- 1993年 6月 (株)アルミセンター二十一  
(現・(株)ACE21・連結子会社)を設立
- 1995年 9月 (株)エルコンポ(現連結子会社)を設立
- 1997年 6月 本店所在地を東京都中央区より  
東京都墨田区に変更
- 1998年 1月 古河電気工業(株)とアルミニウム事業に関  
して業務提携を開始
- 2000年 3月 ユニファースアルミニウム(株)設立

※1973年、カイザーアルミニウム社は資本撤退しております。

## 古河スカイ株式会社

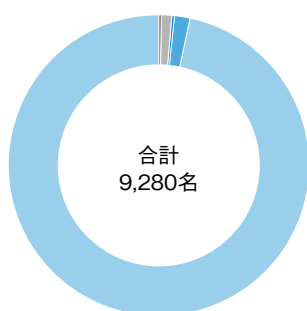
- 2003年 10月 古河電気工業(株)軽金属事業部門を会社分割し、  
スカイアルミニウム(株)を承継会社として、古河スカイ(株)が発足
- 2003年 12月 (株)アルミセンター二十一と古河アルミコイルセンター(株)およびヤマト軽金属(株)を合併し、  
(株)ACE21(現連結子会社)を設立
- 2005年 4月 ユニファースアルミニウム(株)を吸収合併  
中国に現地法人古河(天津)精密鋁業有限公司(現連結子会社)設立
- 2005年 12月 東京証券取引所市場第一部に株式を上場
- 2006年 1月 ベトナムに現地法人Furukawa-Sky Aluminum (Vietnam) Inc.(現連結子会社)設立
- 2006年 2月 本店所在地を東京都墨田区から東京都千代田区に変更
- 2007年 1月 障がい者自立支援を目的とするF.S.グリーンネット(株)を設立
- 2007年 2月 ギリシアに合併で現地法人AFSEL S.A.を設立
- 2008年 10月 韓国のCHOIL ALUMINUM CO., LTD.に資本参加
- 2009年 3月 英国のBridgnorth Aluminium Ltd.に資本参加
- 10月 日本製箔株式会社を完全子会社化
- 2010年 1月 中国の乳源東陽光精箔有限公司、韶関市陽之光鋁箔有限公司に資本参加
- 2月 タイ国に現地法人Furukawa-Sky Aluminum (Thailand) Co., Ltd.を設立
- 4月 2012年度を最終年度とする新中期経営計画を発表  
「アジアNo.1の魅力あるカンパニー」となることを中長期の経営ビジョンに掲げる

## 株式状況 (2010年3月31日現在)

会計年度	2008.3	2009.3	2010.3
発行済株式総数 (自己株式を含む)	227,100,000 株	227,100,000 株	227,100,000 株
株主数	8,556 名	9,859 名	9,280 名

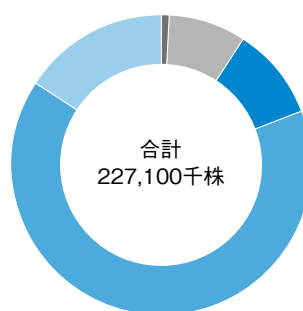
## 株式分布状況 (2010年3月31日現在)

### 所有者別の株主数



■証券会社	34 名 ( 0.36%)	■その他の法人	150 名 ( 1.61%)
■外国法人等	99 名 ( 1.06%)	■個人その他	8,968 名 (96.63%)
■金融機関	29 名 ( 0.31%)		

### 所有者別の株式数



■証券会社	2,211 千株 ( 0.97%)	■その他の法人	147,914 千株 (65.13%)
■外国法人等	18,917 千株 ( 8.32%)	■個人その他	35,329 千株 (15.56%)
■金融機関	22,729 千株 (10.00%)		

## 株主メモ

事業年度 毎年4月1日から翌年3月31日まで

定時株主総会 毎年6月下旬

剰余金の配当基準日 期末配当 3月31日  
(中間配当を行う場合は 9月30日)

1単元の株式の数 1,000株

株主名簿管理人 東京都中央区八重洲一丁目2番1号  
みずほ信託銀行株式会社

証券コード 5741

上場市場 東京証券取引所市場第一部

公告方法 電子公告  
<http://www.furukawa-sky.co.jp/>  
(やむを得ない事由により、電子公告による公告ができない場合は、日本経済新聞に掲載いたします)



# 古河スカイ株式会社

〒101-8970 東京都千代田区外神田四丁目14番1号 秋葉原UDX12階

TEL : 03-5295-3800 FAX : 03-5295-3760

<http://www.furukawa-sky.co.jp/>